

# Mincovní automat sprchový

**MAS 1** je mincovní automat určený pro jednu sprchu. Na automatu se jednoduchým způsobem nastaví doba tečení vody a pobytu v kabině. Po vhození zvolené částky má uživatel k dispozici určitý čas tečení vody, se kterým si při sprchování sám hospodáří. Na ukončení sprchování je uživatel upozorněn přerušováním proudu vody. Vhozením dalšího obnosu si může zákazník dobu sprchování i množství vody libovolně prodloužit. Automat spolupracuje se sprchovými armaturami SA 1.1 (SA 1.TV), SA 2.1 (SA 2.TV), SA 11.1 od firmy AZP Brno (viz str. 21, 22).

Mincovní automat může být na požadavek vybaven počítadlem mincí pro interní kontrolu PM 3, případně rámečkem s krytem zámku RMA 1. Výrobky jsou vyrobeny z nerezové oceli třídy ČSN 17240 (AISI 304). Z jiného materiálu na objednávku (např. AISI 316).

Pro ošetření výrobků z nerezů doporučujeme používat přípravek Würth – konzervace (obj. č. 0893 121 K), čišťení (obj. č. 893 121 1).

## MAS 1



### Základní technické údaje

el. napájení:	12 V, 50 Hz
příkon:	5 VA (20 VA špička při snímání mince)
napájecí zdroj:	ZAC 1/20 (max. 1× MAS 1) ZAC 1/50 (max. 2× MAS 1) ZAC 1/36L (max. 1× MAS 1)
druhy mincí:	1; 2; 5; 10; 20; 50 Kč 0,1; 0,2; 0,5; 1; 2 € a žetony ZT 2, jiné mince na objednání
doba sprchování:	10 s–10 hod. po 1 s
doba pobytu v kabině:	2× doba sprchování
hmotnost:	2,6 kg

### Kompletní dodávka

- nerezová skříňka
- snímač mincí
- elektronika
- schránka na mince
- kryt schránky se zámkem

### Požadavky na stavební připravenost

1. Připraven napájecí kabel pro přívod napětí – 12 V, 50 Hz ze zdroje ZAC
2. Připravena nika pro instalaci mincovního automatu
3. Při použití armatur SA 1 (SA 11) připravena nika
4. Provedeny rozvody vody a elektřiny dle schématu

### Typová provedení

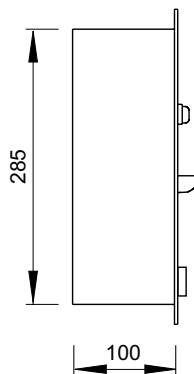
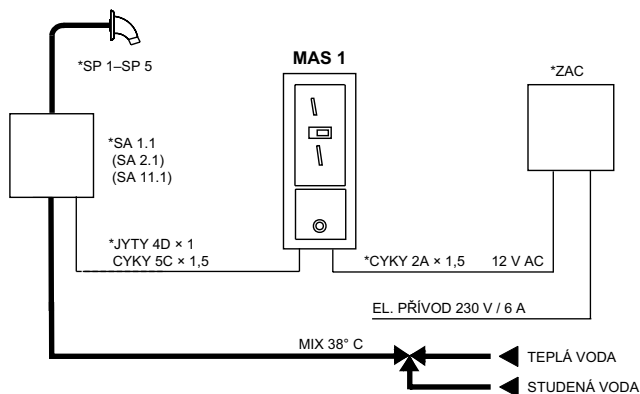
**MAS 1** – mincovní automat určený pro jednu sprchu

**MAS 1.V** – mincovní automat určený pro hygienickou kabinu. Měří množství vody bez ohledu na to, kde se spotřebovává (umyvadlo, sprcha). Nutno použít armaturu s vodoměrem (SA 1.V nebo SA 11.V)

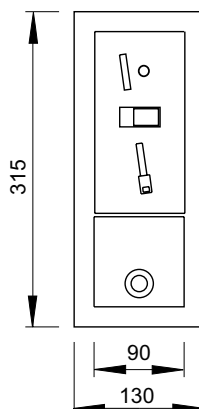
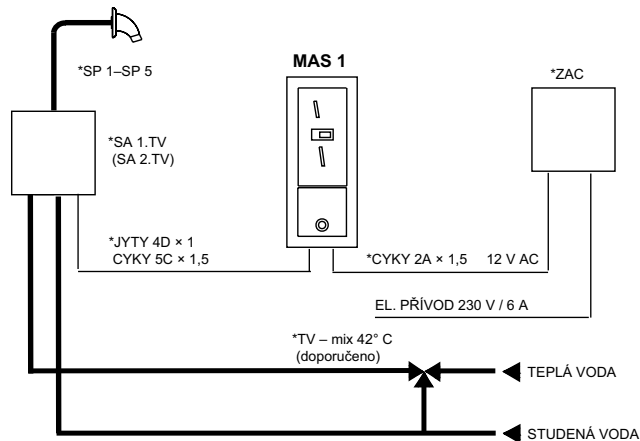
### Na objednávku

**PM 3** – interní počítadlo mincí  
**RMA 1** – rámeček s krytem zámku

### Schéma zapojení sestavy na jednu vodu:



### Schéma zapojení sestavy na dvě vody:



\* – není součástí dodávky